

Новости

- “Пластик” займет 1,5 млрд рублей. Сызранский “Пластик” собирается рефинансировать задолженность за счет облигационного займа на 1,5 млрд руб. Дебютный облигационный заем сроком на три года планирует разместить между 1 и 10 ноября.
- ООО “Ханты-Мансийск СтройРесурс” перенесло начало размещения дебютного облигационного займа объемом 3 млрд рублей на вторую половину сентября в ожидании улучшения рыночной конъюнктуры
- Компания “Ситроникс” планирует выйти на биржу с рублевыми облигациями до конца года, сообщил агентству “Интерфакс-АФИ” источник.

Корпоративные и муниципальные облигации

В пятницу на рынке облигации продемонстрировали нисходящее движение котировок. В силу продолжающейся негативной обстановки на внутреннем денежно-кредитном рынке, продавцы преобладают над покупателями. Ставки МБК остаются на достаточно высоком уровне, а рублевая ликвидность незначительно сокращается. При этом активность инвесторов увеличилась по сравнению с предыдущим днем и объем составил 67,4 млрд руб., из которых 21,9 млрд руб. пришлось на вторичные торги, 45,5 млрд руб.— на сделки репо. На внешних рынках активность инвесторов наоборот невелика. При незначительных объемах торгов облигациями развивающихся стран доходность наиболее ликвидных российских еврооблигаций снизилась на 1 б.п., а доходность 10-летних UST осталась на том же уровне, поэтому спрэд между ними сузился на 1 б.п. В ближайшее время при благоприятном развитии обстановки на внешних рынках, а в частности снижении опасений на ипотечном рынке США, спрэд будет сужаться.

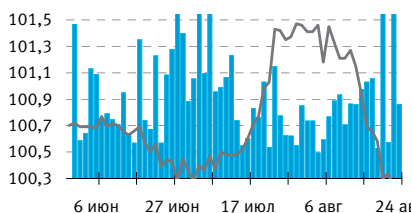
Сегодня стоимость рублевых облигаций продолжит снижение, т.к. на этой неделе начнутся выплаты НДС и налога на прибыль, в связи с чем, произойдет снижение рублевой ликвидности.

События рынка рублевых облигаций на ближайшие дни

Дата	Выпуск	Купон, Событие	Объем, млн. руб.
27	ОГО-агро-2	64,57	77,484
	ТКБ-1	23,19	18,552
28	АИЖК КО-02	44,88	44,88
	МКХ-02	64,32	64,32
	ОИЖК-01	46,07	46,07
	АПК-Аркада2	Оферта	700
	АЛПИ-Инв-1	Оферта	1500
РАДИОНЕТ-1	57,09	34,254	
ТГК-6Инв-1	18,45	36,9	

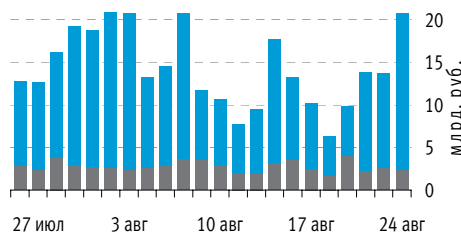
Индекс корпоративных облигаций ММВБ (RCBI)

Объем, млн. руб. (правая шкала)
Индекс RCBI (левая шкала)



Объем торгов на ММВБ, млн. руб.

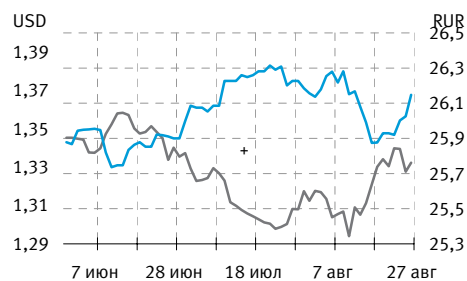
Биржа РПС РЕПО



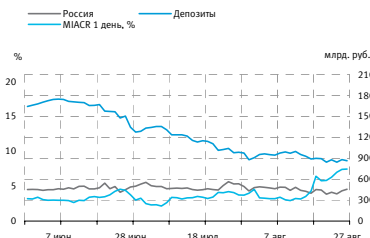
Основные индикаторы

	Значение	изм.
RUR/USD	25,7818	0,0439
RUR/EUR	34,5502	0,0022
EUR/USD	1,3477	0,0048
		изм. б.п.
RCBI	100,66	-3,00
MIACR 1 день, %	5,79	-63,00
Москва 39, YTM %	6,46	-1,00
RUS30, YTM % год.	6,12	-4,00
UST10, YTM % год.	4,7	2,00
Остатки на к/с, млрд. руб.		изм.%
по России	444,3	-1,44
по Москве	315,1	-1,32
Депозиты банков	448,7	0,04
Объем торгов, млн. руб.		изм.%
Биржа	2 483	-31,40
РПС	7 715	-20,19
ОФЗ	925	-22029,74

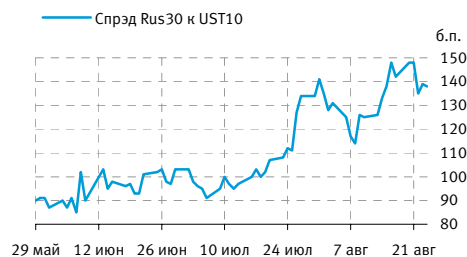
Курсы валют



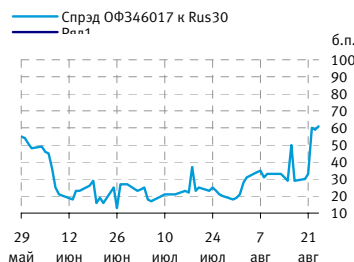
Остатки на к/с, млрд. руб.



Спрэд Россия 30 и US Treasures 10



Спрэд ОФЗ 46017 и Россия 30



Корпоративные облигации

Лидеры роста/падения*

	УТМ	Цена закр.	НКД	До погаш.	Оборот, руб.	Кол-во сделок	Измен. цены, %
ГСС 01	9,11	98	31,83	3 502	4 939 980	5	1,29
Вагонмаш 2	12,3	99,25	19,59	1 209	5 472 860	3	1,28
СОКАвто 01	10,3	101,2	39,45	244	1 012	1	1,05
ХКФ Банк-2	9,58	99,8	25,6	991	998	1	1,01
НовЧерем 2	11,84	99,96	9,6	242	249 900	1	0,97
СМАРС 03	19,38	99,5	55,24	767	67 207	3	0,96
Гранскред1	7,92	98,8	13,18	1 026	495 970	12	0,82
Миракс 01	9,36	101,25	0,86	361	9 627 644	14	0,75
Мосэнерго2	7,3	101,8	36,89	3 100	4 022 600	3	0,74
ДиксиФин-1	10,63	96,75	39,28	1 301	3 859 322	4	0,73
	УТМ	Цена закр.	НКД	До погаш.	Оборот, руб.	Кол-во сделок	Измен. цены, %
Ангарск-01	14,75	100	0	455	4 000	1	-20,00
ПротекФин1	15,49	89	26,09	1 531	89 980	2	-7,76
ЭнргсРес1	17,49	98	14,44	1 243	19 640	2	-4,02
Евросеть-2	47,76	92	22,47	648	14 071 655	56	-3,16
МОИТК-01	11,87	96,75	25,72	764	42 015 873	10	-2,57
МособгазФ2	10,45	97	14,95	1 766	235 157 920	9	-2,17
МИАН-Дев-1	19,97	94	57,95	921	5 694	4	-2,08
Юменэнрг2	9,45	96,5	29,75	1 679	482 500	1	-2,03
КБРенКап-1	10,55	100,15	48,96	921	1 502 250	1	-1,72
МОИА 01	9,65	99	14,2	1 215	4 403 322	2	-1,69

Лидеры по обороту*

	УТМ	Цена закр.	НКД	До погаш.	Оборот, руб.	Кол-во сделок	Измен. цены, %
МособгазФ2	10,45	97	14,95	1 766	235 157 920	9	-2,17
НКНХ-04 об	8,8	102	39,41	1 676	102 497 465	4	-1,13
ГАЗПРОМ А9	7,18	100,89	0,4	2 364	68 743 446	15	0,09
7Контин-02	8,58	98,5	13,68	1 756	67 653 385	24	-0,35
Кокс 02	9	99,75	36,95	1 665	66 783 998	9	-0,05
ТМК-02 обл	7,75	99,99	31,23	578	65 395 760	38	-0,36
ФСК ЕЭС-05	7,32	100	15,78	830	64 119 792	78	-0,40
ОГК-6 01об	8,55	98,05	24,82	1 700	58 924 274	9	-0,46
МОИТК-01	11,87	96,75	25,72	764	42 015 873	10	-2,57
Мечел 2об	7,61	102,3	14,96	2 119	40 378 975	12	-0,20

Муниципальные облигации

Лидеры роста/падения*

	УТМ	Цена закр.	НКД	До погаш.	Оборот, руб.	Кол-во сделок	Измен. цены, %
ЛенОбл-2об	7,53	119	27,64	1 202	6 592 020	11	3,25
МГор38-об	6,07	112	16,17	1 220	15 547 240	6	1,17
МГор41-об	5,88	107,65	6,85	1 071	1 077	1	1,17
СамарОбл 4	7,24	99,72	11,09	1 762	33 787 500	4	0,73
Саха(Якут)	7,2	103,68	7,84	2 057	12 906 541	5	0,66
МГор44-об	6,47	109,55	16,71	2 861	6 412 086	5	0,60
ИРКУТ-03об	7,28	104,3	37,12	1 119	10 763 797	14	0,48
Новсиб 4об	7,99	101,8	14,14	1 035	1 018 000	1	0,15
ТомскАдм 1	8,79	100,39	0,21	1 000	1 004	1	0,04
Башкорт4об	6,16	100,1	35,6	20	20 520 500	3	0,03
	УТМ	Цена закр.	НКД	До погаш.	Оборот, руб.	Кол-во сделок	Измен. цены, %
ЛенОбл-3об	8,58	120	23,97	2 660	5 988 000	1	-6,98
СамарОбл 2	7,52	98,65	13,27	1 112	987	1	-1,27
Хабаровск6	7,58	100	20,16	823	22 363 485	4	-0,73
УФА-2006об	8,32	100,5	14,5	847	125 625	1	-0,50
КраснЯрКр3	7,94	99,07	27,23	404	35 695 060	33	-0,43
ЯрОбл-07	7,75	100,3	12,11	949	12 218 305	10	-0,31
КурганОбл1	9,21	100,7	16,98	846	1 127 840	3	-0,30
Мос.обл.7в	7,23	104,65	26,52	2427	8 004 541	4	-0,29
ЯрОбл-06	7,59	99,6	25,9	1334	120 516	1	-0,20
КостромОб4	8,81	101,3	22	200	5 166 800	7	-0,20

Лидеры по обороту*

	УТМ	Цена закр.	НКД	До погаш.	Оборот, руб.	Кол-во сделок	Измен. цены, %
Удмуртия-1	8,35	100	13,03	491	59 027 000	7	-0,13
Мос.обл.6в	7,06	106,54	30,08	1334	40 400 612	14	-0,06
КраснЯрКр3	7,94	99,07	27,23	404	35 695 060	33	-0,43
СамарОбл 4	7,24	99,72	11,09	1762	33 787 500	4	0,73
Хабаровск6	7,58	100	20,16	823	22 363 485	4	-0,73
Башкорт4об	6,16	100,1	35,6	20	20 520 500	3	0,03
МГор39-об	6,54	109	9,31	2523	19 996 473	12	0,00
Якут-06 об	6,89	106,4	2,19	993	18 932 816	12	0,00
Мос.обл.4в	6,19	107,75	9,34	606	18 143 621	20	-0,14
МГор38-об	6,07	112	16,17	1220	15 547 240	6	1,17

* - По итогам торгов на ММВБ

Итоги торгов корпоративными и региональными облигациями на ММВБ* (24.08.2007)

	Цена, % от номинала	НКД, руб.	Изм. цены, %	Доходность к погашению, % годовых	Объем торгов, руб.	Погашение	Оферта
Телекоммуникации							
ВлгТлкВТ-3	102,20	18,63	-0,39	7,75	4 834 482	30.11.2010	
ДальСвз2об	103,50	19,15	0	7,53	0	30.05.2012	02.06.2010
СибТлк-6об	100,75	33,34	0	7,23	0	16.09.2010	18.09.2008
УрСИ сер07	100,75	36,13	0,25	7,85	10 100 000	13.03.2012	17.03.2009
ЦентрТел-4	110,50	1,51	0,45	7,89	1 110	21.08.2009	
ЮТК-03 об.	100,30	40,91	0,04	8,13	27 765 199	10.10.2009	09.10.2007
ЮТК-04 об.	103,00	14,79	-0,29	8,37	1 620 293	09.12.2009	
Банки							
ГазпромБ 1	99,60	4,28	-1,1	7,75	985 000	27.01.2011	
КИТФинБанк	102,25	18,36	0	8,32	0	18.12.2008	
МКБ 02обл	100,00	22,22	0	10,55	12 451 838	04.06.2009	06.12.2007
НОМОС 7в	99,90	14,92	0	8,69	0	16.06.2009	18.12.2007
РосселхБ 2	99,90	0,43	-0,79	8,4	35 529 066	16.02.2011	
РусСтанд-3						22.08.2007	
УРСАБанк 2	99,00	14,58	0	8,68	0	12.12.2008	
УРСАБанк 3						04.06.2009	
Нефть и газ							
ГАЗПРОМ А4	103,35	2,03	-0,24	6,95	15 374 401	10.02.2010	
ГАЗПРОМ А5	100,15	28,24	0,05	5,97	10 632 222	09.10.2007	
ГАЗПРОМ А6	100,53	2,86	0,02	6,75	6 282 364	06.08.2009	
Лукойл2обл	100,90	18,67	0	6,92	0	17.11.2009	
НГК ИТЕРА	99,70	20,84	0,29	9,91	11 049 000	07.12.2007	
РуссНефть1	90,00	17,74	0	18,99	0	10.12.2010	12.12.2008
Удмнефтпр	100,00	21,86	0	9,84	0	01.09.2008	
Торговля							
АптЗбиб об	100,60	14,09	-0,1	9,8	3 589 134	30.06.2009	
ДиксиФин-1	96,05	39,28	0,73	10,63	3 859 322	17.03.2011	
Евросеть-2	95,00	22,47	-3,16	47,76	14 071 655	02.06.2009	04.12.2007
КОПЕЙКА 02	99,15	0,48	-0,15	9,77	509 250	15.02.2012	18.02.2009
МонеткаФ-1	99,80	29,02	-0,1	12,26	23 711 500	14.05.2009	15.11.2007
ПятерочФ 2	101,00	16,82	0	9,14	0	14.12.2010	
ПятерочФ 2	104,05	37,96	0	8,13	9 885 580	14.12.2010	
Металлургия							
Амурмет-01	101,10	47,25	-0,1	9,28	12 120 000	26.02.2009	
Инпром 02	100,89	8,68	-0,19	8,42	86 356	15.07.2010	15.01.2009
Мечел 2об	102,50	14,96	-0,2	7,61	40 378 975	12.06.2013	16.06.2010
РусАлФ-3в	99,90	30,77	0	7,42	0	21.09.2008	
ТМК-03 обл	100,00	0,65	0	8,11	20 292 100	15.02.2011	19.02.2008
ЧТПЗ 01об	101,97	16,92	-0,46	7,69	8 120 000	16.06.2010	18.06.2008
ЧТПЗ 01об	102,54	42,16	-0,04	7,9	5 970 349	16.06.2010	18.06.2008
Машиностроение							
АВТОВАЗ об	91,18	0,25	0	11,09	0	13.08.2008	
ГАЗФин 01	99,70	2,33	0,1	9,12	1 596 800	08.02.2011	12.02.2008
ИРКУТ-03об	103,80	37,12	0,48	7,28	10 763 797	16.09.2010	
ОМЗ - 4 об						26.02.2009	
ПромТр01об	100,10	12,60	-0,25	9,58	6 098 060	03.07.2008	
УралВагЗФ2	99,92	36,38	-0,05	10,65	5 494 370	05.10.2010	03.10.2007
Энергетика							
БашкирэнЗв	101,05	12,96	0	7,8	0	09.03.2011	19.03.2009
ГидроОГК-1	102,80	11,32	0,18	7,33	61 788	29.06.2011	
Ленэнерго2	100,20	4,91	-0,5	8,81	997 000	27.01.2012	
Мосэнерго2	101,05	36,89	0,74	7,3	4 022 600	18.02.2016	23.02.2012
ФСК ЕЭС-02	102,95	13,34	-0,19	7,28	12 961 061	22.06.2010	
ФСК ЕЭС-03	100,05	13,62	0	7,17	2 003	12.12.2008	
Муниципальные							
КалужОбл-2	100,75	19,08	0	8,5	776 792	29.08.2011	
ЛипецкОбл4	100,20	6,75	0	8,02	0	19.07.2011	
МГорЗ9-об	109,00	9,31	0	6,54	19 996 473	21.07.2014	
МГор44-об	108,90	16,71	0,6	6,47	6 412 086	24.06.2015	
Мос.обл.4в	107,90	9,34	-0,14	6,19	18 143 621	21.04.2009	
Мос.обл.5в	105,50	29,38	-0,19	6,8	13 941 015	30.03.2010	
Мос.обл.6в	106,60	30,08	-0,06	7,06	40 400 612	19.04.2011	
НовсиБО-05	101,31	15,37	0	7,23	0	15.12.2009	
СамарОбл 3	101,80	1,67	0	7,27	0	11.08.2011	

* - наиболее ликвидными выпусками.

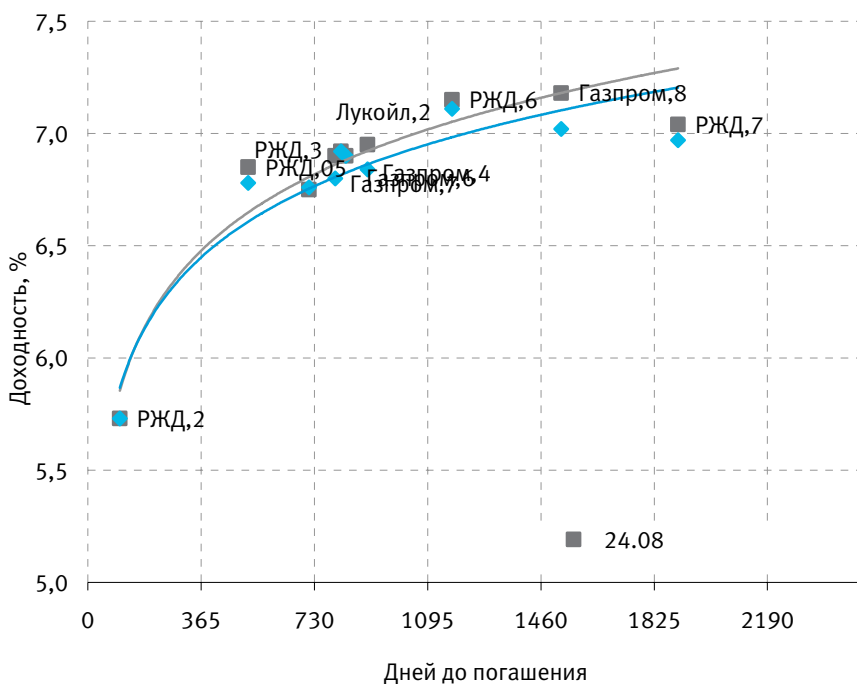
Ежедневный обзор рынка рублевых облигаций

Государственные облигации

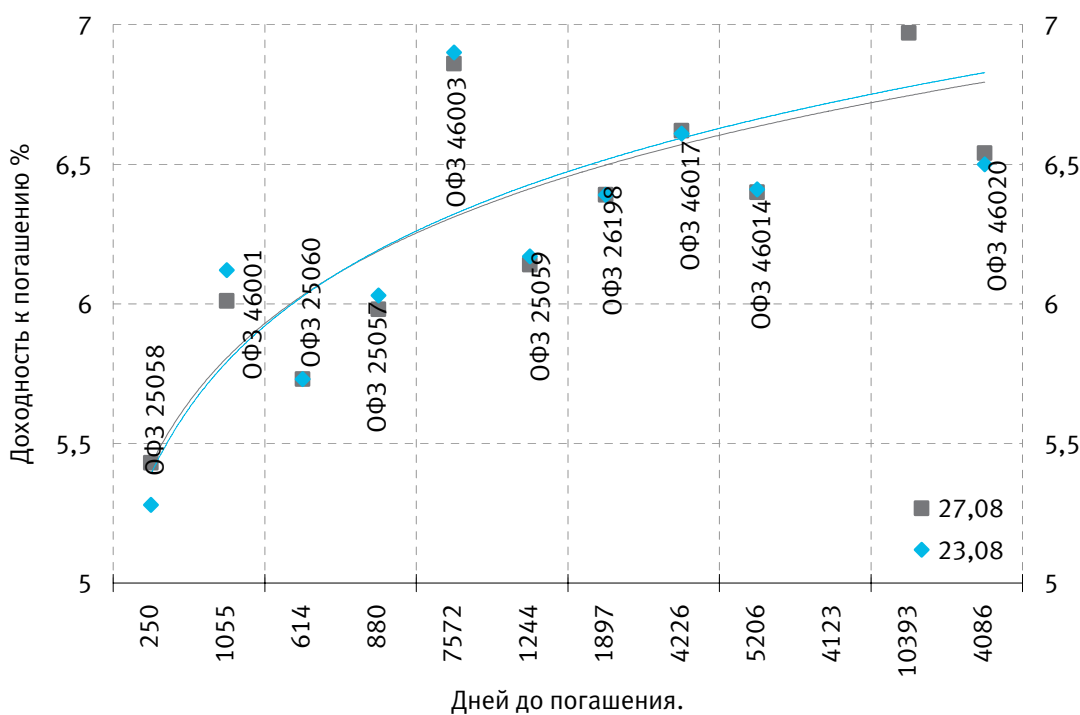
Цены большинства ОФЗ в пятницу продемонстрировали небольшое снижение на фоне высокого уровня ставок денежно-кредитного рынка. Средневзвешенная цена ОФЗ 46018 с погашением в 2021 году по итогам торгового дня снизилась на 0,06 процентного пункта - до 109,96% от номинала, при объеме торгов 70,298 млн рублей. Котировки ОФЗ 46020 с погашением в 2036 году опустились на 0,05 процентного пункта - до 101,75% от номинала, объем сделок - 510,208 млн рублей. В то же время серия 46017 с погашением в 2016 году подорожала на 0,23 процентного пункта - до 106,11% от номинала, при этом данная бумага стала лидером по объему - 8 млрд 974,331 млрд рублей. Активность на вторичном рынке рублевых гособлигаций без учета этих сделок была выше среднего уровня (1 млрд 482,687 млн рублей). Суммарный объем торгов с ОФЗ 24 августа составил 9 млрд 608,048 млн рублей против 2 млрд 10,256 млн. рублей в предыдущий торговый день. Средневзвешенная доходность рынка ОФЗ-АД и ОФЗ-ФД в пятницу не изменилась и составила 6,45% годовых. На вторичном рынке облигаций Банка России было совершено две сделки с серией 04001-7 на общую сумму 199,170 млн рублей при доходности 6,34% годовых.

	Цена послед.	% измен.зак р.	Доходность	Погашение	До погашения	Кол-во сделок	Оборот	НКД	Размер купона	Дата выпл. куп.
ОБР04001-7	99,5849	-0,06	6,34	18.10.2007	55	2	199 169 900	0	0	
ОБР 04002				23.06.2009	669					
ОБР04002-7	0	0	5,19	15.01.2008	144	0	0	0	0	
ОБР 04003	0	0	0,05	22.09.2009	760	0	0	0	0	
ОФЗ 25057	103,45	0,1	5,98	20.01.2010	880	2	2 069	6,08	18,45	24.10.2007
ОФЗ 25058	100,65	-0,1	5,43	30.04.2008	250	2	3 220 200	3,97	15,71	31.10.2007
ОФЗ 25059	100,305	0,1	6,14	19.01.2011	1244	3	27 666 644	5,01	15,21	24.10.2007
ОФЗ 25060	0	0	5,73	29.04.2009	614	0	0	3,65	14,46	31.10.2007
ОФЗ 25061	99,587	0,19	6,1	05.05.2010	985	1	996	2,54	14,46	07.11.2007
ОФЗ 26176	0	0	14,15	20.11.2007	88	0	0	15,13	19,95	20.11.2007
ОФЗ 26177	0	0	0	20.11.2008	454	0	0	15,02	19,95	22.11.2007
ОФЗ 26178	0	0	0	20.11.2009	819	0	0	14,96	19,95	23.11.2007
ОФЗ 26198	0	0	6,39	02.11.2012	1897	0	0	48,16	60	04.11.2007
ОФЗ 26199	0	0	6,32	11.07.2012	1783	0	0	6,18	15,21	17.10.2007
ОФЗ 27026	0	0	5,46	11.03.2009	565	0	0	13,81	17,45	12.09.2007
ОФЗ 28002	0	0	4,47	12.03.2008	201	0	0	44,65	49,86	12.09.2007
ОФЗ 28003	0	0	6,06	16.04.2008	236	0	0	35,07	49,86	17.10.2007
ОФЗ 28004	0	0	5,28	13.05.2009	628	0	0	27,4	49,86	14.11.2007
ОФЗ 28005	0	0	5,38	03.06.2009	649	0	0	21,64	49,86	05.12.2007
ОФЗ 46001	0	0	5,33	10.09.2008	383	0	0	14,8	18,7	12.09.2007
ОФЗ 46002	109,485	0,4	6,01	08.08.2012	1811	1	1 095	2,22	44,88	13.02.2008
ОФЗ 46003	109,17	-0,03	5,91	14.07.2010	1055	3	5 414 832	10,14	49,86	16.01.2008
ОФЗ 46005	49,25	0,51	6,86	09.01.2019	4156	21	225 565	0	0	
ОФЗ 46010	0	0	7,36	17.05.2028	7572	0	0	0	0	11.06.2008
ОФЗ 46011	0	0	7	20.08.2025	6571	0	0	0	0	12.09.2007
ОФЗ 46012	0	0	7,26	05.09.2029	8048	0	0	6,26	7,03	03.10.2007
ОФЗ 46014	107,9	-0,32	6,44	29.08.2018	4023	1	107 900	40,19	44,88	12.09.2007
ОФЗ 46017	105,95	0,07	6,4	03.08.2016	3267	19	8 974 330 732	2,1	21,19	14.11.2007
ОФЗ 46018	109,8	-0,09	6,62	24.11.2021	5206	9	70 298 052	17,75	22,44	12.09.2007
ОФЗ 46019	60,5	0,83	6,97	20.03.2019	4226	2	6 261 575	0	0	02.04.2008
ОФЗ 46020	101,72	-0,11	6,88	06.02.2036	10393	9	510 208 431	1,7	34,41	13.02.2008
ОФЗ 46021	99,1	-0,3	6,54	08.08.2018	4002	6	10 309 535	0,41	37,4	20.02.2008
ОФЗ 48001	0	0	7,04	31.10.2018	4086	0	0	59,88	77,29	14.11.2007
ОФЗ 48001	0	0	7,04	31.10.2018	4089	0	0	59,24	77,29	14.11.2007

Кривая доходности облигаций 1-го эшелона



Кривая доходности государственных облигаций



Контактная информация

КОНТАКТЫ

ООО «Финансовая корпорация «ОТКРЫТИЕ» 129010 Москва, Протопоповский переулок, д. 19 стр. 10

Телефон: (495) 232-99-66 Факс: (495) 956-47-00

www.open.ru

info@open.ru

Bloomberg: OTKR GO

АНАЛИТИЧЕСКОЕ УПРАВЛЕНИЕ ТЕЛЕФОН (495) 232-99-66

Халиль Шехмаметьев начальник управления	доб. 1573	sha@open.ru	Валерий Пивень начальник отдела рыночной аналитики, экономика, международные рынки, банковский сектор	доб. 1575	valerypiven@open.ru
Наталья Мильчакова начальник отдела фундаментального анализа, нефть и газ, ритейл	доб. 1569	n.milchakova@open.ru	Ксения Елисеева электроэнергетика	доб. 1570	Ksenia.Eliseeva@open.ru
Кирилл Тищенко телекоммуникации, анализ рынка акций	доб. 1572	tkv@open.ru	Наталья Шумкова анализ рынка облигаций	доб. 1702	shumkova@open.ru
Сергей Кривохижин металлургия	доб. 1574	ksy@open.ru	Гельды Союнов анализ рынка акций	доб. 1618	sojunov@open.ru
Кирилл Таченников авиатранспорт, химия, машиностроение	доб. 1586	k.tachennikov@open.ru	Светлана Анохина редактор		
Ирина Яроцкая потребительский рынок	доб. 1513	yarotskaya@open.ru	Сергей Рожков переводчик		

ОТДЕЛ ПО РАБОТЕ С ФИЗИЧЕСКИМИ ЛИЦАМИ ТЕЛЕФОН (495) 232-99-66

Екатерина Жиленко	katya@open.ru
Анна Горячева	
Юлия Обухова	

ОТДЕЛ ПО РАБОТЕ С ИНСТИТУЦИОНАЛЬНЫМИ КЛИЕНТАМИ ТЕЛЕФОН (495) 229-54-13

Александр Докучаев	sales@open.ru
Константин Филимошин	

ПРЕДСТАВИТЕЛЬСТВА

Ижевск	(3412) 901-201	izh@open.ru	Санкт-Петербург	(812) 329-57-00	spb@open.ru
Казань	(843) 570-70-90	kazan@open.ru	Тверь	(4822) 49-53-99	tver@open.ru
Красноярск	(3912) 746-000	krsk@open.ru	Челябинск	(351) 268-05-50	chel@open.ru
Самара	(846) 276-44-33	samara@open.ru	Ростов-на-Дону	(863) 264-90-13	rostov@open.ru
Воронеж	(4732) 39-50-92	voronezh@open.ru			

Несанкционированное копирование, распространение, а также публикация в любых целях запрещены. ООО «Финансовая корпорация «ОТКРЫТИЕ» (далее – «Компания»).

ПОДТВЕРЖДЕНИЕ АНАЛИТИКОВ И ОТКАЗ ОТ ОТВЕТСТВЕННОСТИ

Настоящий материал (далее – «аналитический отчет») носит исключительно информационный характер и содержит данные относительно стоимости ценных бумаг, предположения относительно будущего финансового состояния эмитентов и справедливой цены ценной бумаги на срок 12 месяцев с момента выхода настоящего аналитического отчета и/или ситуации на рынке ценных бумаг и связанных с ним событиях. Аналитический отчет основан на информации, которой располагает Компания на дату выхода аналитического отчета. Аналитический отчет не является предложением по покупке либо продаже ценных бумаг и не может рассматриваться как рекомендация к подобному рода действиям. Компания не утверждает, что все приведенные сведения являются единственно верными. Компания не несет ответственности за использование информации, содержащейся в аналитическом отчете, а также за возможные убытки от любых сделок с ценными бумагами, совершенных на основании данных, содержащихся в аналитическом отчете. Компания не берет на себя обязательство корректировать отчет в связи с утратой актуальности содержащейся в нем информации, а равно при выявлении несоответствия приводимых в аналитическом отчете данных действительности.

Инвестиции на рынке ценных бумаг сопряжены со следующими рисками: риски, связанные с ведением деятельности в конкретной юрисдикции, риски, связанные с экономическими условиями, конкурентной средой, быстрыми технологическими и рыночными изменениями, а также с иными факторами, которые могут привести к существенным отклонениям от прогнозируемых показателей. Указанные факторы могут привести к тому, что действительные результаты будут существенно отличаться от предположений или опережающих заявлений Компании, содержащихся в аналитическом отчете.

Выпуск и распространение аналитического отчета и иной информации в отношении акций в определенных юрисдикциях могут ограничиваться законом; и лицам, в распоряжении которых оказывается любой документ или иная информация, упомянутая в аналитическом отчете, следует ознакомиться со всеми ограничениями и соблюдать их. Несоблюдение подобных ограничений может представлять собой нарушение законодательства таких юрисдикций о ценных бумагах. Аналитический отчет не предназначен для доступа к нему с территории Соединённых Штатов Америки (включая их территории и зависимые территории, любые штаты США и Округ Колумбия), Австралии, Канады и Японии. В Великобритании аналитический отчет адресован исключительно (1) лицам, находящимся за пределами Соединенного Королевства, либо (2) лицам, являющимся профессионалами инвестиционного рынка в соответствии со статьей 19(5) Приказа 2005 (далее – «Приказ») Закона о финансовых услугах и рынках 2000 г. (Финансовое продвижение), а также (3) высокодоходным предприятиям и иным лицам, которым оно может адресоваться на законных основаниях в соответствии со статьей 49(2) Приказа. Любое лицо, не относящееся к указанной категории лиц, не должно предпринимать никаких действий, опираясь на аналитический отчет, либо полагаться на содержащиеся в нем положения.